

Ванне

Помісячний план асигнувань
на 2018 рік

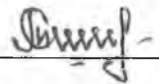
0611020

установа

ЗОШ №26

КЕКВ	Разом на рік	січень	лютий	березень	квітень	травень	червень	липень	серпень	вересень	жовтень	листопад	грудень
1	2	3	4	5	6	7	8	9	10	11	12	13	14
Всього	8 713 772	640 972	823 123	708 482	662 930	909 106	1 390 611	376 276	293 061	635 804	705 796	746 372	821 239
2000	8 713 772	640 972	823 123	708 482	662 930	909 106	1 390 611	376 276	293 061	635 804	705 796	746 372	821 239
2100	7 538 596	583 773	584 574	584 574	583 636	812 608	1 314 933	372 014	281 214	594 810	597 733	597 733	630 994
2110	6 179 177	478 502	479 159	479 159	478 390	666 072	1 077 814	304 930	230 503	487 549	489 945	489 945	517 209
2111	6 179 177	478 502	479 159	479 159	478 390	666 072	1 077 814	304 930	230 503	487 549	489 945	489 945	517 209
2120	1 359 419	105 271	105 415	105 415	105 246	146 536	237 119	67 084	50 711	107 261	107 788	107 788	113 785
2200	1 175 173	57 199	238 549	123 908	79 291	96 498	75 678	4 262	11 847	40 994	108 063	148 639	190 245
2210	20 804					18 000			2 804				
2220	1 633								1 633				
2230	534 512	6 430	70 726	61 081	51 437	61 081	29 798			32 148	64 296	57 866	99 649
2240	78 503	886	834	2 165	9 165	10 293	40 635	631	3 397	3 094	3 579	2 015	1 809
2250													
2270	537 642	49 883	166 989	60 662	16 610	7 124	5 245	3 631	4 013	5 752	40 188	88 758	88 787
2271	451 407	38 363	155 021	50 643	9 202						32 223	82 866	83 089
2271 пат.	338,000	28,725	116,075	37,920	6,890						24,128	62,048	62,214
2272	19 314	1 661	1 661	1 622	1 564	1 545	1 526	1 506	1 622	1 661	1 642	1 642	1 662
2272 пат.	1 197	103	103	101	97	96	95	93	101	103	102	102	101
2273	63 703	6 641	10 307	8 397	5 844	5 579	3 719	2 125	2 391	4 091	6 323	4 250	4 036
2273 пат.	23 453	2 445	3 795	3 091	2 152	2 054	1 369	782	880	1 506	2 328	1 565	1 486
2274	3 218,00	3 218,00											
2274 пат.	0,286	0,286											
2275													
2275 пат.													
2280	2 079				2 079								
2281													
2282	2 079				2 079								
2600													
2610													
2700													
2710													
2730													
2800	3				3								
3000													
3100													
3110													
3130													
3132													

Економіст



Т.І.Яковлева

Інформаційна довідка на 2018 рік

Повна назва закладу	<i>Загальноосвітня школа I-III ступеня № 26</i>		
Вид бюджету	<i>Міський</i>		
Підпорядкованість (назва головного розпорядника коштів)	<i>Управління освіти Миколаївської міської ради</i>		
Ідентифікаційний код	<i>24780126</i>		
Код і назва функціональної класифікації	<i>0611020</i>		
	<i>Надання загальної середньої освіти загальноосвітніми навчальними закладами (в т.ч. школою-дитячим садком, інтернатом при школі), спеціалізованими школами, ліцеями, гімназіями, колегіумами</i>		
Поштовий індекс	<i>54042</i>		
Область, район	<i>Миколаївська обл.</i>		
Місто, село, селище	<i>м. Миколаїв</i>		
Вулиця, будинок	<i>вул. Чайковського, 11 - А</i>		
Відділення банку, в якому обслуговується заклад	<i>ГУДКУ м. Миколаїв</i>		
Керівник закладу (назва посади, ПІБ, тел.)	<i>директор</i>	<i>Пастушкова І.В.</i>	<i>тел.: 22-10-65</i>
Головний бухгалтер (ПІБ, тел.)		<i>Ігнатченко А.П.</i>	<i>тел.: 58-39-77</i>
Економіст (ПІБ, тел.)		<i>Яковлева Т.І.</i>	<i>тел.: 58-39-75</i>

Загальні дані

№ п/п	Показники *	Одиниці виміру	Значення
1.	Загальна площа службових приміщень, яка прибирається:	м.кв.	3675
	в т.ч. площа, яка прибирається прибиральницями	м.кв.	3351,1
	вт.ч. площа, яка прибирається учнями 8 - 11 кл.	м.кв.	323,9
2.	Загальна площа двору:	м.кв.	11517
	в т.ч. під удосконаленим покриттям	м.кв.	4327
	в т.ч. під газонами	м.кв.	7190
	Площа прилеглої території двору	м.кв.	
3.	Система водопостачання, водовідведення (водопровід, каналізація, вигрібна яма)	водопровід, каналізація	
4.	Система опалення, вид палива (центр./власні котельні: газ, вугілля)	централізована	
5.	Чисельність працівників в закладі	чол.	65
6.	Кількість гачків в гардеробі	шт.	400

Примітка: показники можуть бути доповнені (змінені)

**Узагальнені розрахунки видатків по оплаті праці по посадових окладах (по тарифікації, штатному розпису)
на 2018 рік
Загальноосвітня школа № 26**

Найменування структурних підрозділів установи	Категорії посад*										Всього по установі	
	педагоги		вихователі ГПД		прирівнені до вед. працівників		спеціалісти		МОП		кількість штатних одиниць	місячний ФОП, грн.
	кількість штатних одиниць	місячний ФОП, грн.	кількість штатних одиниць	місячний ФОП, грн.	кількість штатних одиниць	місячний ФОП, грн.	кількість штатних одиниць	місячний ФОП, грн.	кількість штатних одиниць	місячний ФОП, грн.		
ЗОШ № 26	52,28	350 308,43	1,50	7 636,20	7,50	43 359,71	5,50	19 123,20	17,75	35 098,18	84,53	455 525,72

Примітка: найменування категорій штатних посад повинно відповідати категоріям, визначеним в плані по мережі, штатах і контингентах

Керівник закладу



I.S. Пастушкова

Економіст



Т.І. Яковлева

Розрахунок обсягу видатків, необхідних для виплати заробітної плати у 2018 році
Загальноосвітня школа № 26

2018	Кількість штатних одиниць станом на 01.09.17 (од.)	Місячний фонд по штатному розпису на 01.09.17	Зміни мережі та фоп з 01.09.18	ФОП АТО	Місячний фонд на 01.01.18 1762	Разом потреба ФЗП на 2018 рік (по штат. розпису)	Зміна мережі	Потреба ФЗП на 2018 рік в зв'язку зі зміною мережі з 01.09.18р.	ФОП (нічні, шкідливі умови, допл за прибир туалет.)	Доплата до мін з/пл 3723 грн	Одноразові виплати на 2018р				Трудові угоди (гідравлічні іспити)	Індексація заробітної плати	РАЗОМ КЕКВ 2110	РАЗОМ КЕКВ 2120 (22%)	
											всього	у т.ч.							
												матеріальна допомога на оздоровлення педпрацівн.	матеріальна допомога на оздоровлення бібліотекарі	матеріальна допомога на виріш мат.соц.проб. бібліотекарі					грошова винагорода
												36%	39%						
Педперсонал	52,28	318 097,63	11 467,00		350 305	4 203 660	50 512	4 254 172			160 259	134 619	0	25 640		26 035			
Адмінперсонал	9,00	46 307,51			50 996	611 952		611 952			43 507	36 546	0	6 961		4 482			
Спеціалісти	5,50	17 364,80	0,00	0,00	19 124	229 488	0	229 488		49 110	8 075	0	5 938	2 137	0	2 739			
4тариф	2,50	5 080,00			5 595	67 140		67 140		43 305	0					1 245			
5тариф					0	0		0		0						0			
6тариф					0	0		0		0	0	0				0			
7тариф	0,50	1 232,00			1 357	16 284		16 284		5 805	0	0	0			249			
8тариф	0,50	1 968,00			2 168	26 016		26 016		3 930	0	2 890	1 040			249			
9тариф	1,00	4 844,00			5 334	64 008		64 008		4 145	0	3 048	1 097			498			
10 тариф					0	0		0		0	0	0	0			0			
з 11 тарифа	1,00	4 240,80			4 670	56 040		56 040		0	0	0	0			498			
Молод. обл. Персонал без сезон	16,75	29 700,03	0,00	0,00	32 706	392 472	0	392 472	1 345	363 646	0	0	0	0		8 342			
1 тариф	14,25	24 260,03			26 716	320 592		320 592	1 345	325 081	0					7 097			
2 тариф					0	0		0		0						0			
3 тариф					0	0		0		0						0			
4 тариф					0	0		0		0						0			
5 тариф	2,50	5 440,00			5 990	71 880		71 880		38 565	0					1 245			
6 тариф					0	0		0		0						0			
Молод. обл. Персонал сезон	1,00	2 176,00	0,00	0,00	2 396	14 376	0	14 376	0	7 713	0	0	0	0		249			
1 тариф					0	0		0		0						0			
2 тариф					0	0		0		0						0			
3 тариф					0	0		0		0						0			
4 тариф					0	0		0		0						0			
5 тариф	1,00	2 176,00			2 396	14 376		14 376		7 713	0					249			
Всього потреба	84,53	413 645,97	11 467,00	0,00	455 527	5 451 948	50 512	5 502 460	1 345	420 469	211 841	171 165	5 938	2 137	32 601	2 560	41 847	6 179 177	1 359 419
д/б	61,28	364 405,14	11 467,00	0,00	401 301	4 815 612	50 512	4 866 124		0	203 766	171 165	0	0	32 601	30 517	5 100 407	1 122 090	
м/б	23,25	49 240,83	0,00	0,00	54 226	636 336	0	636 336	1 345	420 469	8 075	0	5 938	2 137	0	2 560	11 330	1 078 770	237 329

Керівник закладу



І.С. Пастушкова

Економіст



Т.І. Яковлева

**Розрахунок видатків по нарахуваннях на заробітну плату
на 2018 рік
Загальноосвітня школа № 26**

Показники	Всього	ФЗП без інвалідів	ФЗП по працівниках - інвалідах
1	2	3	4
Фонд оплати праці на рік, всього (повинен дорівнювати всього ФОП, визначеного у додатку 2)	6 179 177	6 179 177	
Відсоток нарахувань до фонду оплати праці, всього		22,0%	8,41%
Сума нарахувань на оплату праці, грн.	1 359 419	1 359 419	0
Нарахування на лікарняні листи 22%	0		0
Разом видатки за КЕКВ 2120:	1 359 419	1 359 419	0


Керівник закладу



(підпис)

І.С.Пастушкова

Економіст



(підпис)

Т.І.Яковлева

Розрахунок видатків на виплату матеріальної допомоги на оздоровлення

Найменування штатних посад, ставок*	Середньорічна кількість шт од., ставок	з них, що працюють за суміщенням, сумісництвом	Середньо-річна кількість фізичних осіб (без сумісників)	Середній ФОП на місяць по пос. окладах (ставках)	Видатки, грн.	у відсотках до ФОП по посад. окладах (ставках)	Примітка (підстава виплати мат. допомоги)
Педагоги	52,28	19,28	33	134619	134619	100%	ст.57 Закону України "Про освіту"
Прирівняні до педагогічного персоналу	9		9	36546	36546	100%	ст.57 Закону України "Про освіту"
Спеціалісти	1,5		2	5938	5938	100%	Постанова КМУ від 30.09.09р. №1062
Разом по закладу:	62,78	19,28	44	177103	177103	100%	

Розрахунок видатків на виплату матеріальної допомоги на вирішення соціально-побутових питань

Найменування штатних посад, ставок*	Середньорічна кількість шт. од., ставок	Середній ФОП на місяць по пос. окладах (ставках)	Видатки, грн.	у відсотках до ФОП по посад. окладах (ставках)	Примітка (підстава виплати мат. допомоги)
Спеціалісти	1,5	5938	2137	36%	Постанова КМУ від 30.09.09р. №1062

Розрахунок видатків на виплату грошової винагороди

Найменування штатних посад, ставок*	Середньо-річна кількість фізичних осіб (без сумісників)	Середній ФОП на місяць по пос. окладах (ставках)	Середня ставка заробітної плати по посадових окладах	Видатки, грн.	у відсотках до ФОП по посад. окладах (ставках)	Примітка (підстава виплати грошової винагороди- у т.ч. за які досягнення)
Педагоги	33	134619	4079,36	25640	19%	ст.57 Закону України "Про освіту"
Прирівняні до педагогічного персоналу	9	36546	4060,67	6961	19%	ст.57 Закону України "Про освіту"
Разом по закладу:	42	171165	8140,03	32601	19%	

* навести в розрізі структурних підрозділів, штатних одиниць (ставок) та категорій працюючих

Керівник


(підпис)

I.S.Пастушкова
(П.І.Б.)

Економіст


(підпис)

Т.І.Яковлева
(П.І.Б.)

Розрахунок
видатків на доплату за роботу у нічний час
ЗОШ № 26

грн.

№ п/п		Найменування посад	Разом
		Сторож	
1	2	3	4
1.	Кількість нічних чергових постів	1	1
2.	Кількість годин праці в нічний час на один пост	8	8
3.	Кількість годин праці в нічний час на всі пости (рядок 2*рядок 1*365/366)	2920	2920
4.	Посадови оклад	1762,00	1762,00
	Середня ставка на одну годину роботи на одного працівника по тарифікації (штатному розпису)	10,60	10,60
5.	Доплата за працю в нічний час (%*рядок 4)	3,71	3,71
6.	Всього на доплату за нічний час (рядок 5*рядок 3)	10833,20	10833,20
	Середньомісячна доплата за нічний час	902,77	902,77

Розрахунок
видатків на оплату праці за роботу в святкові дні
ЗОШ № 26

грн.

№ п/п		Найменування посад	Разом
		Сторож	
1	2	3	4
1.	Кількість чергових постів	1	1
2.	Кількість чергових годин за добу на один пост	24	24
3.	Всього годин роботи на всі пости	24	24
4.	в тому числі в нічний час	8	8
5.	Посадовий оклад	1762	1762
	Середня ставка на одну годину роботи на одного працівника по тарифікації (штатному розпису)	10,60	11
6.	Сума на всіх працівників за працю в святкові дні(рядок 5* рядок 3)	254,40	254
7.	Доплата за працю в нічний час (%рядка 5*рядок 4)	29,68	30
8.	Всього сума(рядок 6*рядок 7) * кількість святкових днів	3125	3125
	Середньомісячна доплата за святкові дні	260,41	260,41

Керівник закладу



 (підпис)

І.С.Пастушкова

 (П.І.Б.)

Економіст



 (підпис)

Т.І.Яковлева

 (П.І.Б.)

Розрахунок видатків
на предмети, матеріали, обладнання та інвентар, придбання обладнання і предметів довгострокового користування
на 2018 рік
по ЗОШ № 26

грн

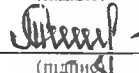
КЕКВ	Найменування предметів, матеріалів, обладнання та інвентарю	Обраховано установою			Враховано у кошторисі			Необхідно додатково		
		кількість	вартість за одиницю	всього видатків, грн.	кількість	вартість за одиницю	всього видатків, грн.	кількість	вартість за одиницю	всього видатків, грн.
A	I	2	3	4	5	6	7	5	6	7
2210	Класні журнали 1-4 класи	12	86	1 032	12	86	1 032			
	Класні журнали 5-11 класи	13	94	1 222	13	94	1 222			
	Папір	50	100	5 000				50	100	5 000
	Противожежні			550			550			
	Лінлеум	562,5	312	175 500	112,5	160	18 000	450	350	157 500
	Стіл в їдальню	25	500	12 500				25	500	12 500
	Господарчі товари			39 370						39 370
	Миючі засоби			7 750						7 750
	Стілець учнівський	120	300	36 000				120	300	36 000
	Парта	60	450	27 000				60	450	27 000
	Стілець вчительський	10	300	3 000				10	300	3 000
	Стіл вчительський	10	650	6 500				10	650	6 500
	Капцелярські товари			8 385						8 385
	Будівельні матеріали			94 300						94 300
	Світильники	40	170	6 800				40	170	6 800
	Люмінесцентні лампи	200	200	40 000				200	200	40 000
	Жалюзі	135	250	33 750				135	250	33 750
	Зварювальний апарат	1	3 000	3 000				1	3 000	3 000
	Електрична дрель	1	3 200	3 200				1	3 200	3 200
	М'ячі	90	150	13 500				90	150	13 500
	Скакалка	30	40	1 200				30	40	1 200
	Тенісний стіл	4	3 000	12 000				4	3 000	12 000
	Тарілки	600	40	24 000				600	40	24 000
	Чашка, стакан	300	40	12 000				300	40	12 000
	Ложка, виделка	300	20	6 000				300	20	6 000
	Кастриля	2	400	800				2	400	800
	Дезактин	2	250	500				2	250	500
	Водяний змішувач	15	450	6 750				15	450	6 750
	Шурупверт	1	2 200	2 200				1	2 200	2 200
	Електрообігрів	1	2 700	2 700				1	2 700	2 700
	Міксер будівельний	1	2 300	2 300				1	2 300	2 300
	Мати	20	2 700	54 000				20	2 700	54 000
	Стенди	50	3 000	150 000				50	3 000	150 000
	Дошка	10	3 700	37 000				10	3 700	37 000
	Штанга, гантеля	120	500	60 000				120	500	60 000
	Фарба для принтера	20	200	4 000				20	200	4 000
	Лави	50	400	20 000				50	400	20 000
	Прожектор, ліхтар	3	1 700	5 100				3	1 700	5 100
	Лампи	200	230	46 000				200	230	46 000
	Гімнастичні палиці	30	100	3 000				30	100	3 000
	Гімнастичний козел	2	3 600	7 200				2	3 600	7 200
	Гімнастичний місток	2	980	1 960				2	980	1 960
	Крейда	60	22	1 320				60	22	1 320
	Жаровня	14	700	9 800				14	700	9 800
	Стартери	100	500	50 000				100	500	50 000
	Картриджі	4	350	1 400				4	350	1 400
	Вола питна	18000	4	72 000				18000	4	72 000
	Бензин	80	30	2 400				80	30	2 400
	Масло для газонокосарки	3	100	300				3	100	300
	Гардина, карниз	40	500	20 000				40	500	20 000
	Лавки вуличні	8	1 500	12 000				8	1 500	12 000
	Обладнання для кабінету біології			300 000						300 000
	Обладнання для кабінету хімії			300 000						300 000
	Предмети, матеріали, обладнання та інвентар	x	x	1746289	x	x	20804	x	x	1 725 485
3110	Комп'ютер	10	12000	120 000				10	12000	120 000
	Кондиціонер	2	10000	20 000				2	10000	20 000
	Газова плита	1	13000	13 000				1	13000	13 000
	Ігровий комплекс	1	50000	50 000				1	50000	50 000
	Холодильник	2	15000	30 000				2	15000	30 000
	Мультимедійна система	3	50000	150 000				3	50000	150 000
	Принтер	5	6500	32 500				5	6500	32 500
	Тістозмішувальна машина	1	29000	29 000				1	29000	29 000
	Посудомийна машина	1	10000	10 000				1	10000	10 000
	Придбання обладнання і предметів довгострокового користування (спец.рахунок, крім власних надходжень)	x	x	454500	x	x		x	x	454500

Керівник закладу


(підпис)

I.S. Пастушкова

Економіст


(підпис)

Яковлева Т.І.

**Розрахунок видатків
на придбання медикаментів, перев'язувальних матеріалів (2220)
Загальноосвітня школа № 26**

Найменування медикаментів, перев'язувальних матеріалів	Кількість	Вартість за одиницю	Всього
<i>Розрахунок річної потреби на 10 учня</i>			
вата	1	7	7
бинт	1	5	5
йод	1	6	6
зеленка	1	5	5
РАЗОМ:			23

Кількість учнів на 01.01.18 р. 710 (учні)

Заплановано на рік 1633 (грн.)

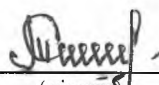
Керівник закладу



(підпис)

І.С.Пастушкова
(П.І.Б.)

Економіст



(підпис)


Т.І.Яковлева
(П.І.Б.)

**Розрахунок видатків
на продукти харчування
на 2018 рік
ЗОШ № 26**

грн.

Найменування підрозділів (відділень)	з 01.01.18 р. по 31.08.18 р.					з 01.09.18 р. по 31.12.18 р.					на 2018 рік	
	кількість учнів	вартість харчув.	дні навчання	планові дітодні	сума	кількість учнів	вартість харчув.	дні навчання	планові дітодні	сума	планові дітодні	сума
учні 1 - 4 класів	338	10	85	24 708	247 078	338	10	80	23 254	232 545	47 962	479 623
учні з числа дітей - сиріт, дітей, позбавлених батьківського піклування (1-4 кл.)	8	12,5	85	598	7 480	8	12,5	80	563	7 040	1 162	14 520
учні із сімей які отримують допомогу відповідно до Закону України "Про державну соціальну допомогу малозабезпеченим сім'ям" (1-4 кл.)	8	12,5	85	598	7 480	8	12,5	80	563	7 040	1 162	14 520
учні з числа дітей, батьки яких загинули у зоні АТО (1-4 кл.)												
діти з особливими освітніми потребами, які навчаються у спеціальних і інклюзивних класах	2	12,5	85	150	1 870	2	12,5	80	141	1 760	290	3 630
учні з числа дітей - сиріт, дітей, позбавлених батьківського піклування (5-11 кл.)	3	12,5	85	224	2 805	3	12,5	80	211	2 640	436	5 445
учні із сімей які отримують допомогу відповідно до Закону України "Про державну соціальну допомогу малозабезпеченим сім'ям" (5-11 кл.)	7	12,5	85	524	6 545	7	12,5	80	493	6 160	1 016	12 705
учні з числа дітей працівників органів внутрішніх справ, які загинули під час виконання службових обов'язків												
учні з числа дітей, батьки яких загинули у зоні АТО (5-11 кл.)												
діти у таборах з денним перебуванням на базі загальноосвітніх закладів	17	20	16	204	4 080						204	4 080
РАЗОМ	383			27 006	277 338	366			25 226	257 185	52 232	534 523

Керівник закладу



І.С.Пастушкова

Економіст



Т.І.Яковлева

**Розрахунок видатків
на оплату послуг (крім комунальних)
на 2018 рік
по ЗОШ № 26**

КЕКВ	Найменування послуг	Обраховано установою		Враховано у кошторисі		Необхідно додатково	
		всього видатків, грн.	підстава здійснення видатків (договір, угода тощо)	всього видатків, грн.	підстава здійснення видатків (договір, угода тощо)	всього видатків, грн.	підстава здійснення видатків (договір, угода тощо)
A	I	2	3	4	5	6	7
2240	Поточний ремонт системи опалення	140 000	дефектний акт			140 000	дефектний акт
	ІТ кластери	6 423	х	6 423	х		
	Курс ШКОЛА	1 350	х	1 350	х		
	Послуги зв'язку	2 520	договір в стадії укладення	2 520	договір в стадії укладення		
	Послуги з комплектування, збереження підручників	5 815	договір в стадії укладення	5 815	договір в стадії укладення		
	Послуги банку	65	угода з банком	65	угода з банком		
	Технічне обслуговування газових мереж	550	дефектний акт	550	дефектний акт		
	Дератизація, дезінсекція	640	договір в стадії укладення	640	договір в стадії укладення		
	Вивіз ТПВ	7 150	договір від 29.01.18 р. № 79	7 150	договір від 29.01.18 р. № 79		
	Обслуговування газового обладнання	5 000	дефектний акт	5 000	дефектний акт		дефектний акт
	Перезарядка вогнегасників	2 800	дефектний акт	800	дефектний акт	2 000	дефектний акт
	Ремонт приміщень	90 000	дефектний акт			90 000	дефектний акт
	Замір опору ізоляції	2 500	дефектний акт			2 500	дефектний акт
	Заміна вікон	40 000	дефектний акт	40 000	дефектний акт		
	Заміна дверей	80 000	дефектний акт	8 190	дефектний акт	71 810	дефектний акт
	Улаштування АПС	40 000	дефектний акт			40 000	дефектний акт
	Ремонт каналізації, санвузлів та водопроводу	80 000	дефектний акт			80 000	дефектний акт
	Обробка дерев'яних конструкцій	60 000	дефектний акт			60 000	дефектний акт
	Заміна дверей в електрошитову (протипожежних дверей)	18 000	дефектний акт			18 000	дефектний акт
	Ремонт будівлі	25 000	дефектний акт			25 000	дефектний акт
	Ремонт покрівлі	30 000	дефектний акт			30 000	дефектний акт
	Ремонт харчоблоку	180 000	дефектний акт			180 000	дефектний акт
	Улаштування пристроїв блискозахисту	6 000	дефектний акт			6 000	дефектний акт
	Поточний ремонт цоколя	120 000	дефектний акт			120 000	дефектний акт
	Виготовлення документації	20 000	дефектний акт			20 000	дефектний акт
	Ремонт обладнання	10 000	дефектний акт			10 000	дефектний акт
	Обслуговування тривожної кнопки	2 400	припис ДПН			2 400	припис ДПН
	Поточний ремонт двору (асфальтне покриття)	20 000	дефектний акт			20 000	дефектний акт
	Активізація заходів ліцензування програмних продуктів виробництва "Майкрософт"	45 742	розрахунково			45 742	розрахунково
	Оплата послуг (крім комунальних)	1 041 955	х	78 503	х	963 452	х

Керівник закладу


(підпис)

I.S. Пастушка

Економіст



(підпис)

T.I. Яковлева

**Розрахунок видатків
на оплату комунальних послуг та енергоносіїв
врахованих в кошторисі
на 2018 рік
ЗОШ № 26**

№ п/п	Показники	2271 (Гкал.) Оплата теплопостач.	2272 (куб.м.) Оплата водопостач. і водовідвед.	2273 (кВат) Оплата електроен.	2274 (тис.куб.м.) Оплата природного газу	2275 (т.) Оплата інших енергонос.
A	1	2	3	4	5	7
1.	<i>Фактично спожито у минулому році</i>					
	в натуральних показниках	338	1197	23453	0,286	
	в грн.	407 423	15 579	49 312	2 683	
2.	<i>Обґрунтований ліміт споживання натуральних показників на 2018 р.</i>	515	2 321	32 451	0,518	
3.	<i>Загальна потреба в 2018 р.</i>					
	в натуральних показниках	338	1197	23453	0,286	0
	в грн.	451 407	19 314	63 703	3 218	0
4.	<i>Ліміт на 2018 рік</i>					
	в натуральних показниках	338	1197	23453	0,286	
	в грн.	414 135	17 740	53 731	2 682	0
5.	Вартість станом на 01.01.18 р.	1225,25	14,82	2,291	9379,24	
6.	Всього видатків:	414 135	17 740	53 731	2 682	0
7.	Резерв на підвищення тарифів	37 272	1 574	9 972	536	0
8.	РАЗОМ видатків:	451 407	19 314	63 703	3 218	
	Підстава (номер, дата договору, угоди)	ПрАТ "Миколаївська ТЕЦ договір від 26.12.2017 р. № 2201	МКП "Миколаївводока нал" договір від 10.01.2018 р.№ Ю/107-в; від 15.01.18 р. № Ю/107-к	ПАТ "Миколаївобленерг о" м Миколаєва центр.округу договір від 27.12.2017 р.№ 44/5229	ПАТ "Миколаївгаз" договір від 22.01.2018 № 42АВМК24811-17	

Керівник закладу



І.С.Пастушкова

Економіст



Т.І.Яковлева

*Пояснювальна записка
до річного розпису асигнувань-спеціального фонду
на 2018 рік по ЗОШ № 26*

<i>Орендна плата</i>	8393	<i>(грн.)</i>
----------------------	------	---------------

2210 **Щорічне придбання предметів, матеріалів, обладнання та інвентарю**

Найменування	К-ть	Ціна	Сума
Світильник	8	320	2560
Подовжувач	1	284	284
Разом на рік			2844


2800 **Інші поточні видатки**

Податки	5549
Інші послуги	
Разом на рік	5549

РАЗОМ на 2018 рік

8393

Керівник закладу



І.С.Пастушкова

Економіст ЦБ



Т.І.Яковлева